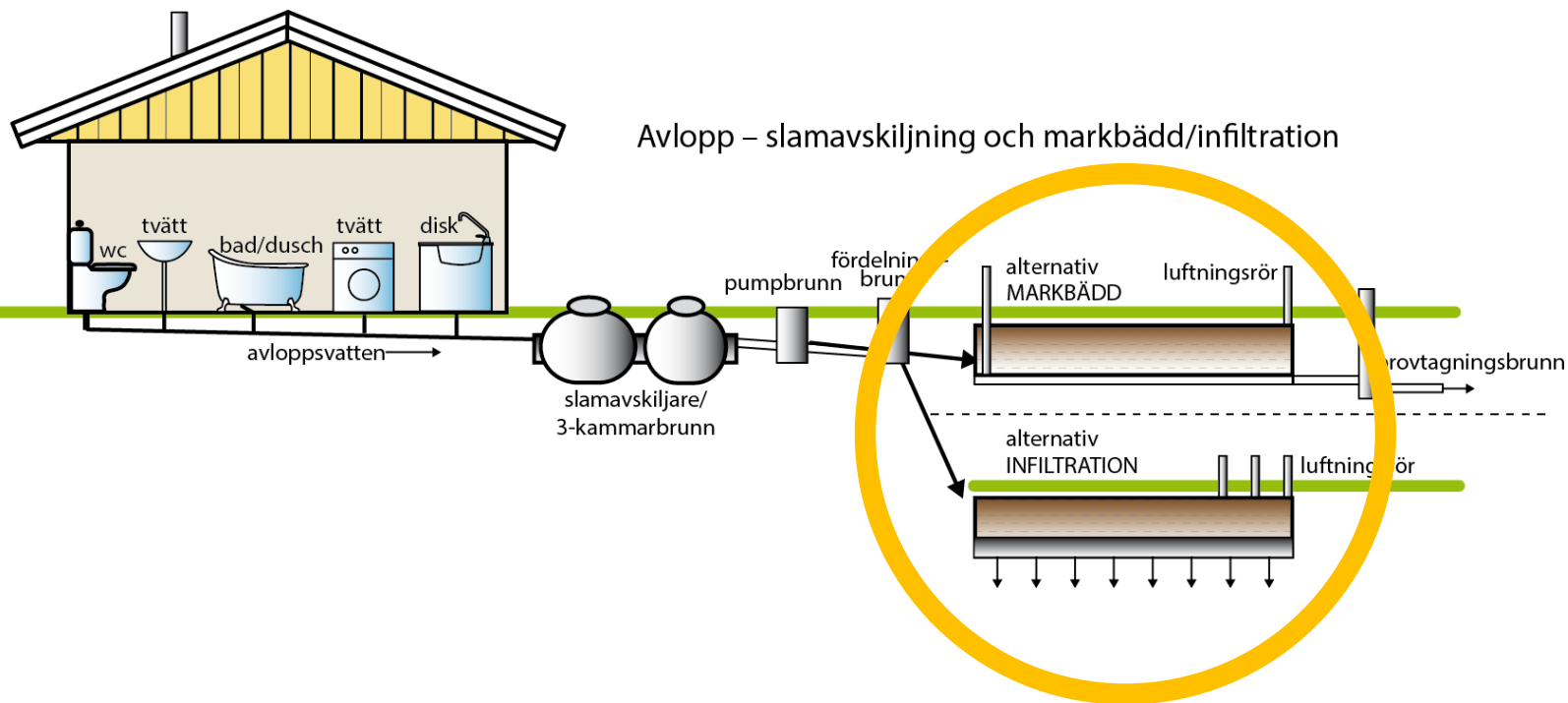



Infiltration eller markbädd




Infiltration eller markbädd



Min infiltration eller markbädd är OK :

- Spridningsledningarna har luftningsrör som sticker upp cirka 50 cm ovanför marken. (Vid pumpning finns inte alltid luftningsrör.)
- Uppsamlingsledningarna har också luftningsrör, om min anläggning är en markbädd.
- Det är torrt och slamfritt i botten på luftningsrören.
- Det är torrt kring anläggningen och det växer inte träd eller växter med djupgående rötter ovanpå eller kring anläggningen.
- Det luktar inte skarpt av avlopp.
- Vattnet är klart, ofärgat och luktfritt i uppsamlingsbrunnen efter markbädden.
- Grundvattenytan ligger drygt 1 m under spridningsledningarna.


Infiltration eller markbädd



Min infiltration eller markbädd behöver förbättras :

- Det står vatten och/eller slam i luftningsrören.
- Det växer träd och växter med djupgående rötter ovanpå bädden.
- Det är fuktigt runtomkring anläggningen.

Infiltration eller markbädd



Min infiltration eller markbädd behöver åtgärdas:

- Bädden har tätat eller ligger i grundvattnet. (Syns genom hög vattennivå i fördelningsbrunnen och luftningsrören, samt att marken ovanpå bädden är "svampig".)
- Bädden är täckt av stora träd vars rötter har trängt in i bädden och spridningsledningarna.
- Spridningsledningarna i bädden består av tegelrör, betongrör eller dränslang.
- Det läcker från bädden. Läckande avloppsvatten har en gråvit eller svart färg och luktar illa.

Så kan markbädd och infiltration se ut



OK

Luftningsrör med ventilerade lock.



OK

Inget vatten eller slam står i botten av rören.



Förbättra

Stora träd växer nära.



Åtgärda

Markbädden har havererat.