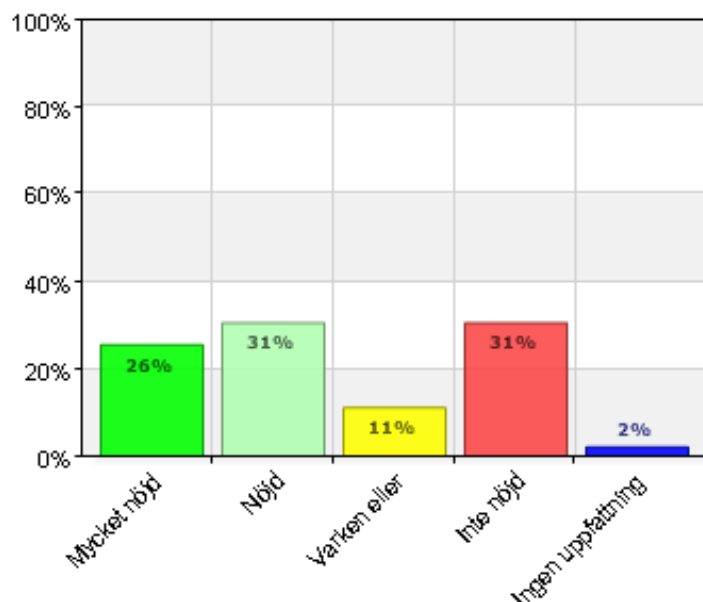


Panelfråga angående Kungsbacka Torg

Den 7 november skickades panelfrågor ut till vår vuxenpanel angående Kungsbacka torg. Syftet med undersökningen var att få en utvärdering av torget som helhet, få förslag till vilka aktiviteter som torget skulle kunna användas till så att kommunen, om möjligt, kan skapa förutsättningar för detta samt att få förslag på förbättringar.

Den 14 november var sista svarsdag, panelen bestod under undersökningen av 362 medlemmar och svarsfrekvensen var 65 %.

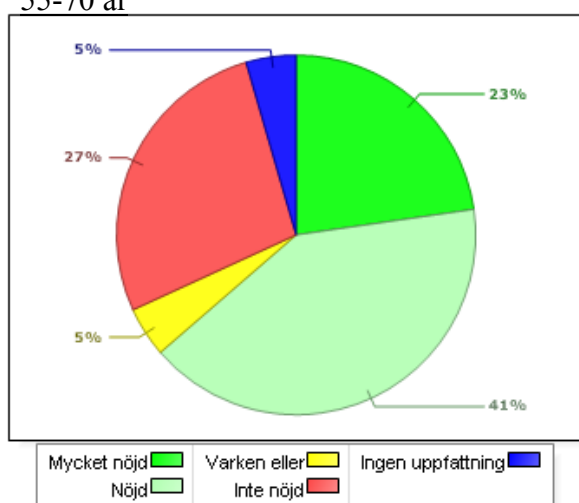
Två av frågorna i webbenkäten hade öppna svar och syftet med det var att så många olika förslag som möjligt skulle kunna komma in. Utfallet från den första frågan presenteras nedan. Frågan löd ”Försök att göra en helhetsbedömning – vad tycker du om det nya torget?” svarsalternativen låg på en skala 1-10 där 1 stod för dåligt och 10 för mycket bra. Grupperingen i diagrammet är gjord efter den tolkning som Statistiska centralbyrån använder i sin medborgarundersökning.



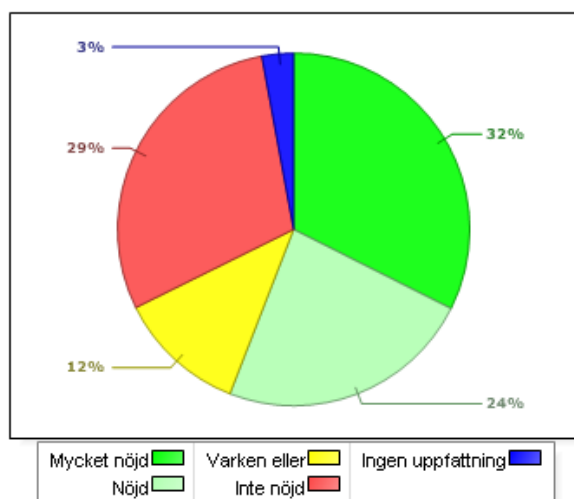
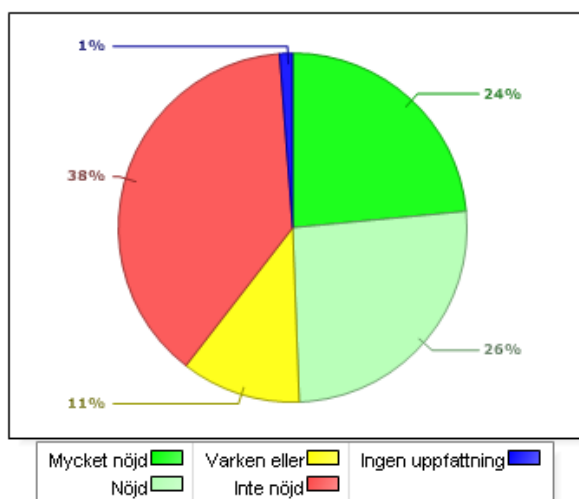
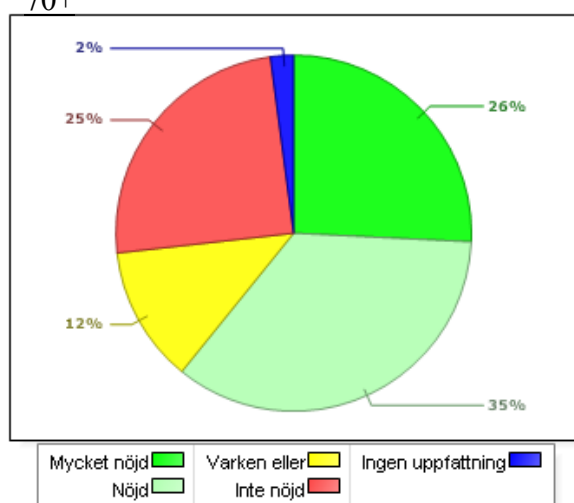
Som går att utläsa av diagrammet så råder det delade meningar om vad man tycker om det nya torget. Majoriteten är nöjd eller mycket nöjd samtidigt som nästan en tredjedel av de svarande inte kan anses vara nöjda. Genom att analysera frågan ur ett generationsperspektiv märktes att

det inte finns några större skillnader mellan yngre och äldre kring denna fråga. Som diagrammen nedan visar återfinns högst andel mycket nöjda i gruppen 70+ och i gruppen 18-35 är 64 % nöjda eller mycket nöjda. Högst andel missnöjda återfinns i gruppen 55-70. Om respondenten är man eller kvinna fick inte heller det något större utslag på utfallet, kvinnorna är dock i högre utsträckning varken nöjda eller missnöjda (14 % jmf 7 %) och männen är i något högre grad missnöjda (34 % jmf 28 %). 98 % av de svarande har själv besökt torget sedan ombyggnaden stod klar i juni vilket torde innebära att bedömningen speglar respondenternas egna uppfattningar.

18-35 år
55-70 år



35-55 år
70+



Förslag på aktiviteter

Den andra frågan i enkäten efterlyste förslag på aktiviteter att fylla torget med. Denna fråga var utformad på sådant sätt att kommunen inte åtog sig uppgiften att anordna aktiviteter men att det är kommunens uppgift att skapa förutsättningar för olika aktörer att bidra till ett livfullt torg. Mängder av förslag kom in, nedan presenteras en del av de förslagen.

Festivaler och högtidsfirande

Festivaler av olika slag är ett vanligt förekommande förslag på aktiviteter. Många vill se restaurangfestivaler och matfestivaler med mat från olika delar av världen och med säsongsbaserade råvaror. Även en Kungsbackafestival och musikfestival tas upp som exempel. Andra förslag som presenteras är att använda torget för att fira olika högtider såsom midsommar, påsk, nyår, nationaldagen och valborg. Att fira skolavslutningar på torget är även det uppe som förslag.

Event och naturliga mötesplatser

Det är många som vill att torget används för diverse olika tillställningar. Konserter och musik framhålls i stor utsträckning både med kända artister och lokala förmågor som exempelvis kulturskolans elever. Att bygga en scen lyfts fram i förbättringsförslagen. Två andra vanligt förekommande förslag är teater, både för barn och av barn och för vuxna, samt utställningar av olika slag exempelvis konst, foto, hantverk och veteranbilar. Allsång och utomhusbio, vid exempelvis större sportevenemang, nämns också. Ett annat vanligt förekommande förslag är marknad och torghandel, allt från skördemarkand med närproducerat ”bondens marknad” till loppmarknader och julmarknader. Varberg nämns som ett gott exempel.

Torget skulle även kunna användas till tävlingar och sportaktiviteter. Inneadsorientering, Aranäs Open matcher och Zumba ges som förslag. Ideella organisationer och olika föreningar i kommunen är aktörer som skulle kunna få användning av torget exempelvis för utställningar och temadagar där invånarna kan komma och lära sig om olika föreningar/organisationer och vad de har att erbjuda. Andra temadagar som nämns är bland annat trädgårdsdagar, politikens dag och barnens dag.

Samtidigt som många nämner tillfälliga aktiviteter hyses farhågor för att det inte är det enda som kan fylla torget för att torget ska bli en levande plats. Torget bör locka besökare alla

dagar i veckan och därför bör naturliga mötesplatser skapas. Flertal exempel på naturliga mötesplatser lyfts upp bland annat nämns en avgränsad del för lek och en ”inte nudda marken” bana. Ett speakers corner, torgkorsord, schackspel och en rekreationsyta tas också upp. I förbättringsförslagen föreslås också fler och bekväma bänkar och skyddade sittplatser. Att torget ska vara en plats för information och interaktion från och mellan kommunens politiker och invånare föreslås också. Detta kan exempelvis ske genom frågestund med politikerna, debatt och synpunktinhämtning.

Förbättringsförslag

Den tredje frågan i enkäten efterlyste förslag på förbättringar. Frågan avgränsades till att det skulle handla om mindre justeringar som snabbt och lätt kan åtgärdas. Då frågan var helt öppen kom både mindre och mer omfattande förslag in, nedan presenteras en del av de förslagen.

Mer dekoration och belysning

För att färgsätta och mjuka upp torget är ett vanligt förekommande förslag mer grönska. Blomkonstellationer i olika krukor med säsongens växter, mobila blomstertunnor, blommor istället för grus runt träden (då kruset sprids ut över stenbeläggningen) är några av förslagen. Det föreslås också att kommunen kan kontakta Kungsbackas trädgårdsvänner för idéer. Belysning i träden, punktbelysning, spännande ljussättning och en vägvisare (en stolpe som visar vägen till olika platser i Kungsbacka såsom resecentrum, biblioteket, simhallen, promenadstråk) föreslås också. Några ser fler papperskorgar med lock som ett förbättringsförslag.

Grönska och färg används som förslag på hur utseendet på de bruna husen kan förändras. En del tycker att husen skulle passa in bättre som de målades om, försågs med spaljéer med växter eller om lådor med växter ställdes runt husen så att dem upplevs som lägre. Det finns även de som vill ta bort, minska höjden eller flytta husen till en annan plats på torget.

Bättre framkomlighet

Vad det gäller både cyklister, bilister och gående så ses framkomligheten som en svårighet. Stenbeläggningen anser vissa är ojämn och detta kan leda till svårigheter att köra med rullator, rullstol och barnvagn på torget. Att byta ut gallren över avloppsbrunnarna ges som ett förslag så att hjul inte fastnar i springorna som enligt en invånare är för breda. Då inga trottoarkanter finns framhålls att det kan vara svårt att uppfatta vart gränsen går för bilar och gående, framförallt på den sida torget där Facklan ligger. Andra förslag är att lösa problemet med dörröppnare till handikappstoletten.

Bättre skyltning

Skyltningen vid in och utfart till parkeringen framhålls som svårbegriplig och tydligare skyltning efterfrågas både kring parkeringen och på vart man får och inte får parkera på torget i stort. Markerade parkeringsplatser och markeringar vid in och utfarter efterfrågas. Handikappsplatserna sägs också vara för smala, luta och har inte någon markerad ruta. Att parkeringarna är trånga och att det är svårt att se skydden kring träden framhålls också.

I svaren syns att det finns flera som anser att parkeringarna på torget borde tas bort. Vissa ställer sig även frågande till biltrafik på torget överhuvudtaget. Det finns även de som anser att det är viktigt med parkering på torget. Även om det är flera som anser att parkeringarna bör tas bort så är det svårt att dra slutsatsen att detta speglar respondentgruppen då många har förslag på förbättringar kring parkeringen. Vi vet inte om denna grupp är positiva eller negativa till parkeringar på torget. Det finns även förslag på att ta bort parkeringarna och enbart ha parkeringsmöjligheter för personer med funktionsnedsättning. Det efterfrågas även cykelställ och det finns förslag om hyrcyklar.

Vilka deltog?

I panelen är en övervägande del hemmahörande i Kungsbacka tätort och flest svarande var därifrån. I förhållande till hur många personer som återfinns i panelen från olika orter i kommunen så hade Särö, Kullavik och Vallda högst svarsfrekvens. Angående åldersfördelningen så är en övervägande del av panelen i åldersgruppen 35-55, åldergruppen 55-70 utgör också en stor grupp. Flest svarande var i åldersgruppen 35-55 men procentuellt sätt var svarsfrekvensen högst i gruppen 70+.